

MA VISITE DE TECHNOPSIS

TABLE DES MATIÈRES

| | |
|--|----|
| Table des matières | 2 |
| Comment utiliser le guide ? | 3 |
| Que vais-je faire et quand ? | 5 |
| Mon itinéraire à l'aller | 7 |
| Je viens en train et à pied | 8 |
| Je viens en train et en bus | 9 |
| Je viens en bus | 11 |
| Je viens en voiture | 12 |
| Je viens à vélo | 13 |
| Je viens à pied | 14 |
| J'arrive à Technopolis : Et maintenant ? | 15 |
| Ma visite de Technopolis | 21 |
| Je visite Technopolis | 22 |
| Utiliser le guide sensoriel | 27 |
| Manger à Technopolis | 28 |
| Je vais manger au restaurant de Technopolis. | 29 |
| Je ne vais pas manger à Technopolis | 30 |
| La boutique | 32 |
| J'achèterai peut-être quelque chose dans la boutique | 33 |
| Je n'achèterai rien dans la boutique | 34 |
| Fin de la visite | 35 |
| Activités près de Technopolis | 36 |
| Mon itinéraire de retour | 37 |
| Je pars à pied et en train | 39 |
| Je pars en bus et en train | 40 |
| Je pars en bus | 41 |
| Je pars en voiture | 42 |
| Je pars à vélo | 43 |
| Je pars à pied | 44 |
| Pour terminer | 45 |

COMMENT UTILISER LE GUIDE ?

Merci d'avoir décidé de visiter Technopolis. Avec Technopolis, Toerisme voor Autisme propose un guide afin de préparer les participants à cette activité.

Vous découvrirez ci-dessous comment utiliser ce guide.



Ce guide contient beaucoup d'informations.

Toutes ces informations ne sont pas importantes pour tout le monde.

Vous avez par exemple plusieurs possibilités pour vous rendre à Technopolis.

Vous pouvez venir en voiture, en train, à vélo, à pied...



Choisissez les pages qui vous intéressent.

Vous choisirez quelles pages imprimer à la prochaine étapes.




Vous pouvez inscrire les numéros des pages sur une feuille de papier, pour ne rien oublier au moment d'imprimer.



Ensuite, vous imprimerez les pages que vous avez sélectionnées.

Vous imprimerez aussi les modalités, si vous souhaitez les utiliser.



Une fois le guide imprimé, nous vous conseillons de le conserver dans une farde.

Cela vous évitera de mélanger les pages.

Mais c'est votre choix.

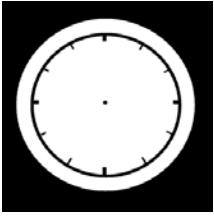


Vous devrez aussi compléter certaines phrases du guide vous-même.

Vous indiquerez par exemple sur les pointillés au début du guide comment vous vous rendez à Technopolis et qui vous accompagnera.

Vous lirez donc tout le guide et ajouterez ce qui manque sur les pointillés.

COMMENT UTILISER LE GUIDE ?



Vous verrez également deux horloges au début du guide.

Lisez l'heure sous chaque horloge, et dessinez les aiguilles qui correspondent sur l'horloge.

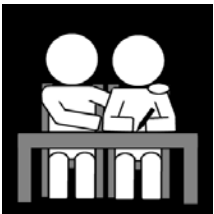


Vous pouvez maintenant vraiment commencer à préparer votre visite.

Choisissez un moment calme, pour ne pas avoir à lire le guide à la hâte.

Lisez-le au plus tard le soir qui précède votre visite. Faites-le au moins 1 fois. Si vous voulez, vous pouvez déjà lire le guide plus tôt. Vous pouvez aussi le lire plus souvent.

Tout dépend de votre besoin.



Si ce guide est destiné à de jeunes enfants, lisez-le avec eux la première fois.

Vous aurez ainsi la certitude que l'enfant comprend bien tout et cela lui permettra de poser ses questions.



Si vous le souhaitez, vous pouvez emporter ce guide à Technopolis.

Toutefois, ce n'est pas indispensable pour une visite réussie.



Et voilà, vous êtes prêt pour votre visite !

Toerisme voor Autisme et Technopolis vous souhaitent un bon amusement !

Pour donner un feedback sur votre visite ou sur notre guide, n'hésitez pas à nous envoyer un e-mail à info@technopolis.be

QUE VAIS-JE FAIRE ET QUAND ?

J'irai bientôt à Technopolis. Il s'agit d'un centre interactif portant sur tout ce qui a trait à la science et à la technologie, situé à Malines. La plupart des gens qui l'ont déjà visité se sont bien amusés à Technopolis !

Ce guide m'explique ce que je pourrai faire et voir à Technopolis.

Je vais le consulter attentivement pour être bien préparé.

INFORMATIONS



Le (date), j'irai à Technopolis.

..... (accompagnateur(s)) viendra(ont) avec moi.

J'essaierai de partir pour Technopolis à (heure).

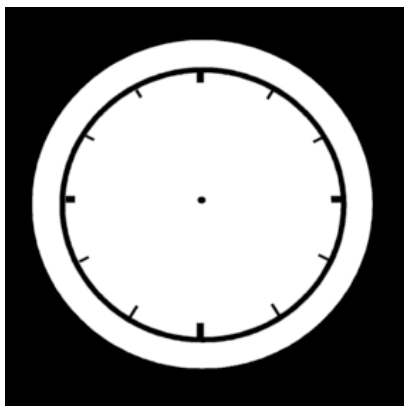
Il est possible que nous partions un peu plus tard. Ce n'est pas grave. La ville de Malines est située dans la province d'Anvers.

Technopolis se trouve dans la ville de Malines.

Technopolis est indiqué sur la carte par l'épingle rouge.


QUE VAIS-JE FAIRE ET QUAND ?

PRÉPARATION



Le trajet vers Technopolis dure environ
..... (temps de trajet).

Il se peut que j'arrive plus tôt ou plus tard.
Ce n'est pas grave.



Si je le souhaite, je peux amener un casque audio à Technopolis.

Il se peut qu'il y ait beaucoup de visiteurs à Technopolis.
Un casque audio peut m'aider si je ne supporte pas le bruit.



Ce guide s'accompagne d'un guide sensoriel détaillé.

Ce guide sensoriel présente toutes les installations de Technopolis.

Il indique les stimuli que je pourrai entendre/voir/ressentir à chaque installation.



COMMENT ME RENDRE À TECHNOPOLIS ?

JE VIENS EN TRAIN ET À PIED

JE VIENS EN TRAIN ET EN BUS

JE VIENS EN BUS

JE VIENS EN VOITURE

JE VIENS À VÉLO

JE VIENS À PIED

COMMENT ME RENDRE À TECHNOPSIS ?

JE VIENS EN TRAIN ET À PIED



Je viens à Technopolis en train.

Je peux rechercher mon trajet sur ce site web :

www.sncb.be.

J'embarque à la gare de

Il est possible que je doive changer de train une ou plusieurs fois au cours de mon trajet.

Je change de train à la gare de ou aux gares de

Il se peut aussi que je ne doive pas changer de train durant mon trajet.

Dans ce cas, je resterai assis dans ce train jusqu'à la gare d'arrivée.

Je descends à la gare de Malines.



Je viens à pied de la gare jusqu'à Technopolis.

Le trajet à pied prend environ 30 minutes.



J'arrive à Technopolis.

COMMENT ME RENDRE À TECHNOLIS ?

JE VIENS EN TRAIN ET EN BUS



Je viens à Technopolis en train.

Je peux rechercher mon trajet sur ce site web :

www.sncb.be.

J'embarque à la gare de

Il est possible que je doive changer de train une ou plusieurs fois au cours de mon trajet.

Je change de train à la gare de ou aux gares de

.....

Il se peut aussi que je ne doive pas changer de train durant mon trajet.

Dans ce cas, je resterai assis dans ce train jusqu'à la gare d'arrivée.

Je descends à la gare de Malines.



Je vais à pied jusqu'à l'arrêt du bus 282 ou 682.

Ces lignes s'arrêtent à l'entrée de Technopolis.

Je peux aussi prendre les bus 280, 551, 552 ou 683 jusqu'à l'arrêt Jubellaan.

Ensuite, je devrai encore marcher 10 minutes jusqu'à l'entrée de Technopolis.



J'arrive à Technopolis.

Je reconnâtrai l'entrée de Technopolis à ce panneau.

COMMENT ME RENDRE À TECHNOLIS ?

JE VIENS EN TRAIN ET EN BUS



Le bus 282 et le bus 682 s'arrêtent à l'arrêt de bus qui se trouve devant Technopolis.

Voici l'arrêt de bus.

COMMENT ME RENDRE À TECHNOPSIS ?

JE VIENS EN BUS



Je viens à Technopolis en bus.

Je marche jusqu'à l'arrêt du bus (numéro de la ligne de bus).

Je monte dans le bus.

Le trajet dure environ minutes.

Je descends à l'arrêt



Une fois descendu du bus, je devrai encore

marcher..... minutes jusqu'à l'entrée de

Technopolis.



J'arrive à Technopolis.

Je reconnâtrai l'entrée de Technopolis à ce panneau.




Le bus 282 et le bus 682 s'arrêtent à l'arrêt de bus qui se trouve devant Technopolis.

Voici l'arrêt de bus.

COMMENT ME RENDRE À TECHNOPOLIS ?

JE VIENS EN VOITURE



Je viens à Technopolis en voiture.



J'arrive à Technopolis.

Je reconnâitrai l'entrée de Technopolis à ce panneau.



J'entre sur le parking de Technopolis.



Je gare ma voiture sur le parking.

COMMENT ME RENDRE À TECHNOLIS ?

JE VIENS À VÉLO



Je viens à Technopolis à vélo.



J'arrive à Technopolis.



J'entre sur le parking de Technopolis.

L'abri à vélos se trouve juste à côté du bâtiment.



Je gare mon vélo dans l'abri à vélos.

Je verrouille mon cadenas et je vais jusqu'à l'entrée de Technopolis.

COMMENT ME RENDRE À TECHNOLIS ?

JE VIENS À PIED



Je viens à Technopolis à pied.



J'arrive à Technopolis.

Je traverse le parking de Technopolis à pied.



J'ARRIVE À TECHNOLIS : ET MAINTENANT ?

J'ARRIVE À TECHNOPSIS : ET MAINTENANT ?

ARRIVÉE DES VISITEURS



J'arrive à Technopolis.



Je monte par l'escalier ou par la pente.



En chemin, je passe devant une première installation.

Cette installation est active pendant les heures d'ouverture de Technopolis.

Je trouverai plus d'informations dans le guide sensoriel.



Voici l'entrée de Technopolis.

Je passe par la double porte vitrée.

J'ARRIVE À TECHNOPOLIS : ET MAINTENANT ?

ARRIVÉE DES VISITEURS



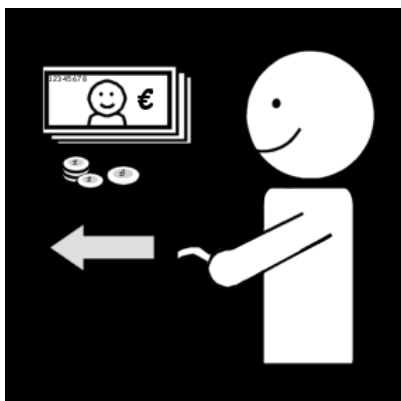
J'arrive dans un grand hall d'entrée.



Devant moi se trouve l'accueil.
Je vais d'abord à l'accueil.



Il arrive que d'autres personnes fassent la file devant l'accueil.
Je ferai de mon mieux pour attendre patiemment.
Si personne ne fait la file, je peux aller à l'accueil directement.



C'est mon tour.
Je paie mon entrée ou j'attends que mes accompagnateurs paient l'entrée.

Si j'ai acheté mon ticket en ligne, je le montre au collaborateur de l'accueil.

J'ARRIVE À TECHNOLIS : ET MAINTENANT ?

ARRIVÉE DES VISITEURS



À Technopolis, il existe un panier à stimuli. Il est rempli d'objets qui peuvent réduire ou simplement stimuler les stimuli. Par exemple : des fidgets, des balles anti-stress, des écouteurs, des lunettes de soleil, des gants et des parfums. Vous en avez besoin ? Demandez-les à un collaborateur de l'accueil. Voici comment cela fonctionne :

1. Vous choisissez les articles que vous souhaitez utiliser pendant votre visite.
2. Vous inscrivez les articles et vos coordonnées sur un formulaire.
3. Vous mettez les articles dans un sac en tissu de Technopolis.
4. Après votre visite, vous remettez le sac et les objets à la réception.



Vous pouvez également visiter Technopolis virtuellement grâce à une visite à 360°. Cliquez sur le lien ou scannez le code QR pour la visualiser.

J'ARRIVE À TECHNOPOLIS : ET MAINTENANT ?

ARRIVÉE DES VISITEURS



Je poursuis mon chemin via le couloir à droite de l'accueil.



À gauche du couloir se trouve le vestiaire.

Si je le souhaite, je peux ranger mon sac et ma veste dans les casiers du vestiaire.



Je glisse mes affaires dans un casier.

J'insère une pièce de monnaie dans la fente et je verrouille le casier.

Je récupérerai ma pièce de monnaie lorsque je rouvrirai le casier.



Je garde précieusement la clé.

J'ARRIVE À TECHNOPOLIS : ET MAINTENANT ?

ARRIVÉE DES VISITEURS



Si je n'ai pas de pièce de monnaie, je peux aller chercher de l'argent au distributeur dans le couloir.



Ma visite de Technopolis peut commencer.



Si j'ai besoin d'aide ou si j'ai des questions durant ma visite, je peux toujours m'adresser à un collaborateur. Je peux reconnaître les collaborateurs de Technopolis à ce pull ou t-shirt bleu.



MA VISITE DE TECHNOPSIS

- JE VISITE TECHNOPSIS
- SPECTACLES
- DÉMONSTRATIONS
- ATELIERS
- UTILISER LE GUIDE SENSORIEL

MA VISITE DE TECHNOLIS

JE VISITE TECHNOLIS



Il y a beaucoup de choses à voir et à faire à Technopolis. Une visite de Technopolis comporte plusieurs parties. Je peux choisir dans quel ordre je visiterai les différentes parties.



Technopolis propose une nouvelle expo principale. Dans l'expo principale, je pourrai découvrir et apprendre beaucoup de choses sur les sciences et la technologie. L'expo principale se trouve au rez-de-chaussée, juste à côté du couloir.



Technopolis compte aussi un Centre interactif pour les enfants. Le Centre interactif pour les enfants est destiné aux enfants de 4 à 8 ans.



Le Centre interactif pour les enfants se trouve aussi au rez-de-chaussée. Je vais vers la droite en empruntant la passerelle. J'arrive alors au Centre interactif pour les enfants.

MA VISITE DE TECHNOLIS

JE VISITE TECHNOLIS



Une des expos à Technopolis s'appelle ON/OFF. ON/OFF s'adresse aux enfants dès l'âge de 8 ans. Dans ON/OFF, je pourrai découvrir et apprendre beaucoup de choses sur l'IA et sur d'autres technologies. ON/OFF se trouve à l'étage inférieur, à droite de la salle principale.



Technopolis comporte un Jardin scientifique. Il est installé à l'extérieur.



Je vais au Jardin scientifique par les doubles portes à l'étage inférieur.



Technopolis comporte une exposition interactive appelée « Force marine ». Dans cette expo, je pourrai découvrir et apprendre beaucoup de choses sur l'avenir de nos océans.

MA VISITE DE TECHNOLIS

JE VISITE TECHNOLIS



« Force marine » se trouve au rez-de-chaussée, à la fin du couloir à droite.

Voici l'entrée de l'exposition.



Une des expos à Technopolis s'appelle ON/OFF.

ON/OFF s'adresse aux enfants dès l'âge de 8 ans. Dans ON/OFF, je pourrai découvrir et apprendre beaucoup de choses sur l'IA et sur d'autres technologies. ON/OFF se trouve à l'étage inférieur, à droite de la salle principale.



Toutes les activités de Technopolis sont interactives.

Je peux donc tout toucher.



Chaque installation comporte des explications sur ce que je peux faire.

Je peux lire ces explications moi-même ou demander à mon accompagnateur de les lire pour moi.

La plupart des explications sont accompagnées d'un code QR.

Je peux scanner ce code QR avec mon téléphone.

Je pourrai alors voir une vidéo expliquant comment fonctionne l'installation.

J'en saurai également plus sur la science derrière le phénomène présenté.

MA VISITE DE TECHNOLIS

JE VISITE TECHNOLIS




Je peux voir et lire les mêmes informations sur les écrans installés dans la salle.



Plusieurs collaborateurs vont et viennent dans Technopolis. Je les reconnaîtrai à leur pull ou t-shirt bleu. Ces collaborateurs peuvent m'aider si je ne comprends pas une activité. Ils m'expliqueront ce que je dois faire.



Dans le guide sensoriel, je trouverai une liste de toutes les installations de Technopolis. Je pourrai en savoir plus sur l'utilisation du guide sensoriel à partir de la page 32.

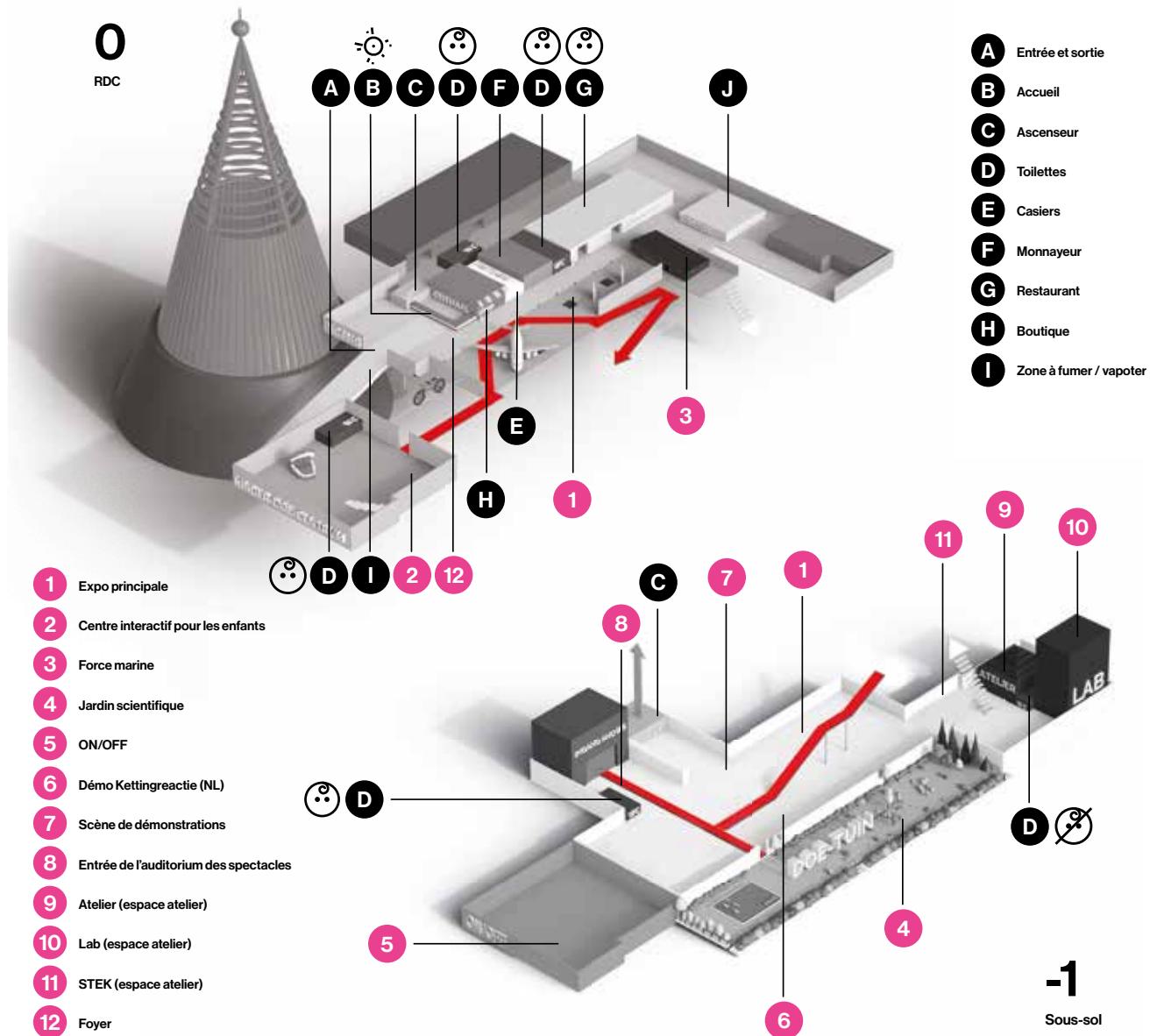


Une visite de Technopolis prend environ quatre heures. C'est presque une demi-journée. Il est possible que ma visite dure plus longtemps si je m'amuse bien. Il se peut aussi que ma visite dure moins longtemps si je ne m'amuse pas beaucoup.

Vous venez à Technopolis une journée à stimuli réduits ? Dans ce cas, un plan modifié s'applique.

Vous le trouverez sur le site web une semaine à l'avance :

www.technopolis.be/fr/visiteurs/journee-a-stimuli-reduits



Ci-dessus, je peux voir un plan de Technopolis.

Je peux voir où se trouve chaque salle d'exposition.

Je vois aussi où se trouvent les toilettes, la boutique et le restaurant.

Technopolis propose aussi des spectacles, des démonstrations et des ateliers, mais uniquement néerlandais. Ces informations ne sont donc pas reprises dans ce plan en français.



TECHNOPSIS

1

Toerisme voor Autisme a créé un guide sensoriel pour Technopolis.

Ce guide me permet de voir quels sens sont stimulés à chaque activité.

Je peux y voir aussi quelle est l'intensité de chaque stimulus en vérifiant le chiffre qui est indiqué.

Je vois un chiffre de 1 à 5.

Plus le chiffre est élevé, plus le stimulus est intense.

Je peux télécharger le guide sensoriel sur le site web de Technopolis.



MANGER À TECHNOLIS

JE VAIS MANGER OU BOIRE AU RESTAURANT

JE NE VAIS RIEN MANGER NI BOIRE AU RESTAURANT

MANGER À TECHNOLIS

JE VAIS MANGER OU BOIRE À TECHNOLIS



Technopolis compte un restaurant.

Ce restaurant se situe dans le long couloir tout près du hall d'entrée.

Voici l'entrée du restaurant.



Je peux manger ou boire au restaurant.

Ce restaurant est en self-service.

Cela veut dire que je peux prendre ma nourriture moi-même.



Je paie ma nourriture à la caisse.



Ensuite, je cherche une place où m'asseoir dans le restaurant.

MANGER À TECHNOLIS

JE VAIS MANGER OU BOIRE À TECHNOLIS



Lorsque j'ai fini de manger/boire, je débarrasse ma table.

MANGER À TECHNOLIS

JE NE VAIS RIEN MANGER NI BOIRE AU RESTAURANT



Technopolis compte un restaurant.

Je ne vais pas manger ni boire au restaurant.



LA BOUTIQUE

JE PEUX ACHETER QUELQUE CHOSE DANS LA BOUTIQUE

JE N'ACHÈTERAI RIEN DANS LA BOUTIQUE

LA BOUTIQUE

JE PEUX ACHETER QUELQUE CHOSE DANS LA BOUTIQUE



Technopolis comporte une boutique derrière la caisse.



Je pourrai acheter quelque chose dans cette boutique après ma visite.



Je paie mes achats à la caisse de la boutique.

LA BOUTIQUE

JE N'ACHÈTERAI RIEN DANS LA BOUTIQUE



Technopolis compte une boutique.

Je n'achèterai rien dans la boutique.

FIN DE LA VISITE

FIN



Ma visite de Technopolis est terminée.
Je retourne au hall d'entrée.



Si j'ai rangé quelque chose dans les casiers du vestiaire, je
vais d'abord chercher mes affaires.



En période de vacances, il se peut que je doive me rendre à
la sortie en passant par la boutique.

C'est normal.



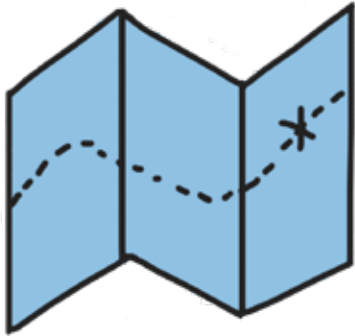
Je continue mon chemin vers la sortie.
La porte de sortie est la même que celle de l'entrée.

Après ma visite de Technopolis, je vais à

..... (destination).

ACTIVITÉS PRÈS DE TECHNOPSIS

ACTIVITÉS PRÈS DE TECHNOPSIS ADAPTÉES POUR LES PERSONNES AUTISTES



Près de Technopolis, je trouverai quelques activités à faire en suivant le guide de Toerisme voor Autisme.

Je trouverai une liste de ces activités ci-dessous.

Je peux télécharger gratuitement les guides de ces activités sur le site web www.toerismevoorautisme.be



Près de Technopolis, je peux aller au domaine récréatif De Nekker.

Le trajet prend environ 10 minutes en voiture.



Près de Technopolis, je peux aller au zoo de Planckendael.

Le trajet prend environ 15 minutes en voiture.



Près de Technopolis, je peux visiter le Sentier aux pieds nus, dans le Domaine provincial De Schorre.

Le trajet prend environ 15 minutes en voiture.



LE RETOUR

JE PARS À PIED ET EN TRAIN

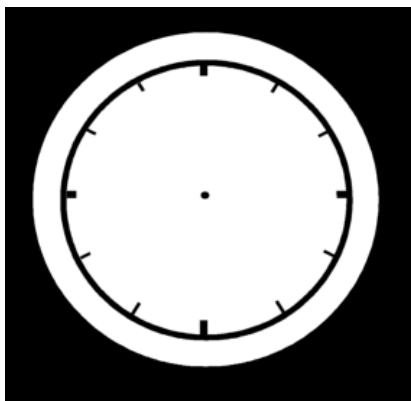
JE PARS EN BUS ET EN TRAIN

JE PARS EN BUS

JE PARS EN VOITURE

JE PARS À VÉLO

JE PARS À PIED



Le trajet vers ma prochaine destination me prendra environ

.....

Il se peut que j'arrive plus tôt ou plus tard.

Ce n'est pas grave.



Je marche vers la gare de Malines.

Le trajet à pied prend environ 30 minutes.



Je vais en train jusqu'à ma prochaine destination.

Il est possible que je doive changer de train une ou plusieurs fois au cours de mon trajet.

Je change de train à la gare de ou aux gares de

Il se peut aussi que je ne doive pas changer de train durant mon trajet.

Dans ce cas, je resterai assis dans ce train jusqu'à la gare d'arrivée.

Je descends à la gare de

LE RETOUR

JE PARS EN BUS ET EN TRAIN



Je marche jusqu'à l'arrêt du bus de la ligne numéro.....

Le trajet à pied prend environ minutes.



Je monte dans le bus.

Je vais en bus jusqu'à la gare de Malines.

Le trajet dure environ minutes.



Je marche de l'arrêt de bus jusqu'à la gare de Malines.



Je vais en train jusqu'à ma prochaine destination.

Il est possible que je doive changer de train une ou plusieurs fois au cours de mon trajet.

Je change de train à la gare de ou aux gares de

Il se peut aussi que je ne doive pas changer de train durant mon trajet.

Dans ce cas, je resterai assis dans ce train jusqu'à la gare d'arrivée.

Je descends à la gare de 40

LE RETOUR

JE PARS EN BUS



Je marche de Technopolis jusqu'à l'arrêt du bus de la ligne numéro.....

Le trajet à pied prend environ..... minutes.



Je monte dans le bus.


Je vais en bus jusqu'à (destination).

Le trajet dure environ minutes.

Je descends à arrêt

LE RETOUR

JE PARS EN VOITURE



Je vais en voiture jusqu'à
(destination).



Je vais jusqu'à mon vélo.

Je déverrouille mon cadenas.

Je vais à vélo jusqu'à (destination).



Je vais à pied jusqu'à
(destination).

C'est la fin du guide.

Voilà à quoi ressemblera ma visite.

Il est possible que des choses changent.

C'est normal.

Si quelque chose change, mes accompagnateurs l'indiqueront sur le schéma.

Avec une bonne préparation, la visite s'annonce réussie !